


NORMAG


Dieselschlepper

15 · 22 · 28 · 35 · 45 PS sind die Arbeitsmaschinen höchster Zweckmäßigkeit. Kraftvoll und wirtschaftlich, mit einer Vielzahl von Dreipunkt-Anbaugeräten ausgerüstet, bewältigen sie alle Aufgaben.




Faktor I und II

15 · 22



28 · 35




45

TECHNISCHE DATEN	15 PS	22 PS	28 PS	35 PS	45 PS
Zylinder-Anzahl	1	2	2	2	4
Hubvolumen L	1,30	2,12	2,60	3,12	3,18
Drehzahl max	1500	1500	1500	1500	2000
Dauerleistung P.S	15	22	28	35	45
Eigengewicht kg	1260	1500	1720 (max)	2300 (max)	2500 (max)
Länge mm	2400	2650	2725	2800	3048
Breite mm	1560	1540	1570	1650	1715
Höhe mm	1480	1600	1700	1685	1820
Radstand mm	1570	1705	1725	1765	1759
Spurweite mm	1250	1250	1275	1350	1350
Bodentfreiheit mm	330	425	370	400	475
Zapfwelle U/min	540	540	560	553	720
Riemenscheibe U/min	200/ 1420	200/ 1420	200/ 1525	370/ 800	220/ 1964
Geschwindigkeit bei Standardbereifung:					
1. Gang km/h	2,7	3,27	3,35	3,5	4,62
2. Gang km/h	5,0	6,05	5,9	6,2	6,0
3. Gang km/h	7,8	9,45	10,2	10,7	7,5
4. Gang km/h	12,2	14,8	18,4	19,4	15,5
5. Gang km/h	19,7	20	—	—	26,4
Rückwärtsgang . . . km/h	4,0	4,85	2,7	2,85	5,77

Änderungen vorbehalten

Alle Typen auf Wunsch mit Krattheber



NORMAG ^{GM} _{BH}

HATTINGEN (RUHR)

Fernruf: Amt Hattingen 2851-56

Telegr.-Adr.: Normag Hattingenruhr