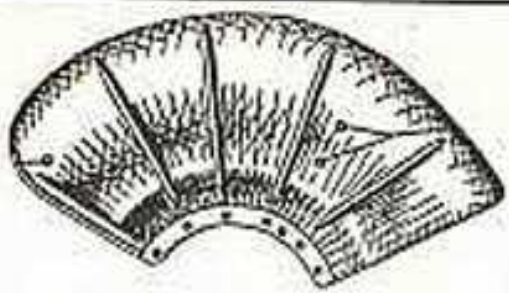


Ausführung der Kotflügel nur für

Ackerbulldog 22 / 38 PS

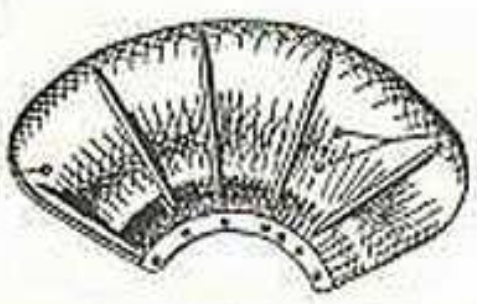
Bulldog 15 / 30 PS

Verdampfer 22 / 28 PS



Kotflügel eckig

Muschel kotflügel, alte Ausführung



Kotflügel gerundet

Muschelkotflügel, neue Ausführung


Ausführung der kotflügel nur für:

Bulldog 20 PS

Seitenbleche geschlossen, (beidseitig)
mit Radiusanordnung

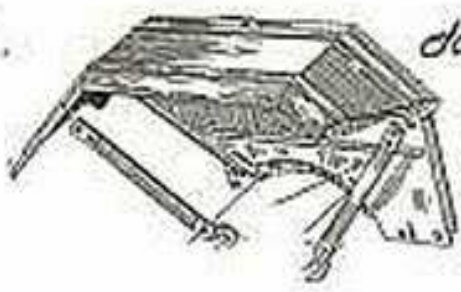



Bulldog 16 PS mit Seitenglühkopf



runde Ausführung

Seitenbleche geschlossen
normale Ausführung



dachförmige Ausführung