

Ausführung der Kotflügel:

keine Kotflügel



Stehbleche




Seitenbleche geschlossen, (beidseitig) mit Muschelabweitung

Muschelkotflügel



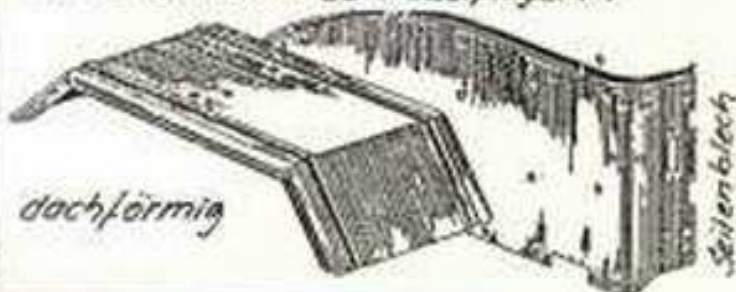
Seitenbleche geschlossen, normale Ausflücht.

Muschelkotflügel für Verkehrs-
ausführung



Seitenbleche mit Zusatzkotflügeln:

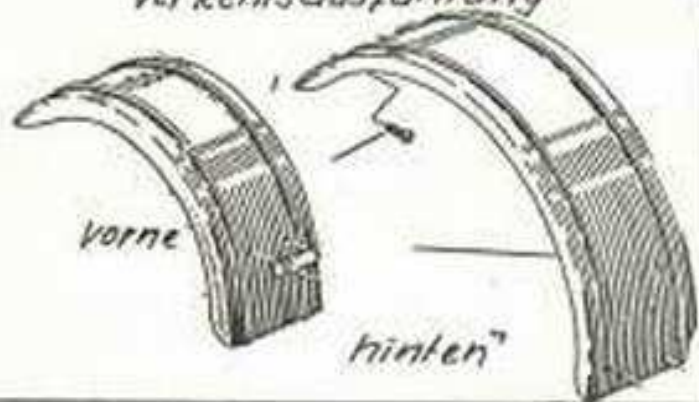
Diese Kotflügelart kann auch durchgehend mit Trittbrettern und Vordradkotflügeln sein.



dachförmig

Seitenblech

Verkehrsausführung



rund



Seitenblech

Eilbulldogausführung durchgehend mit Trittbrettern

